

平成30年熱中症発生状況(労災支給決定)

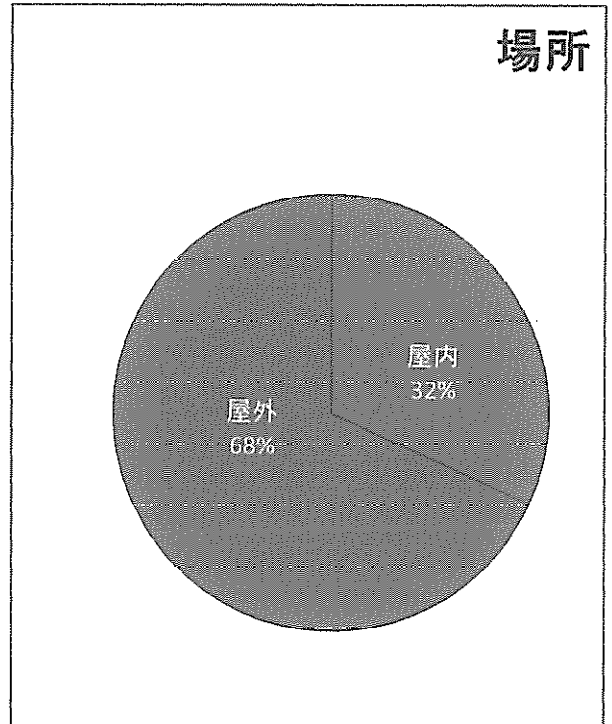
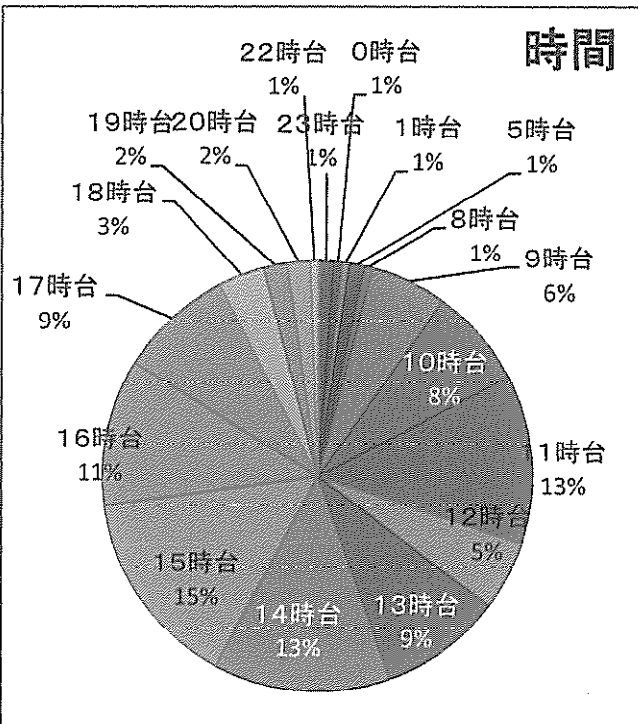
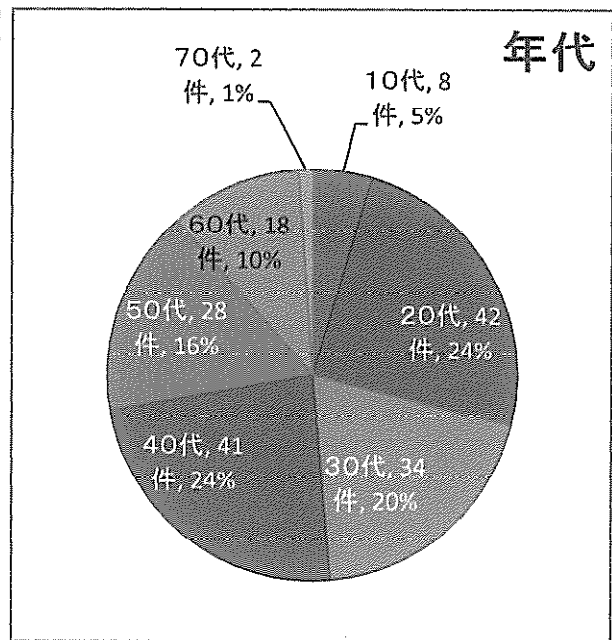
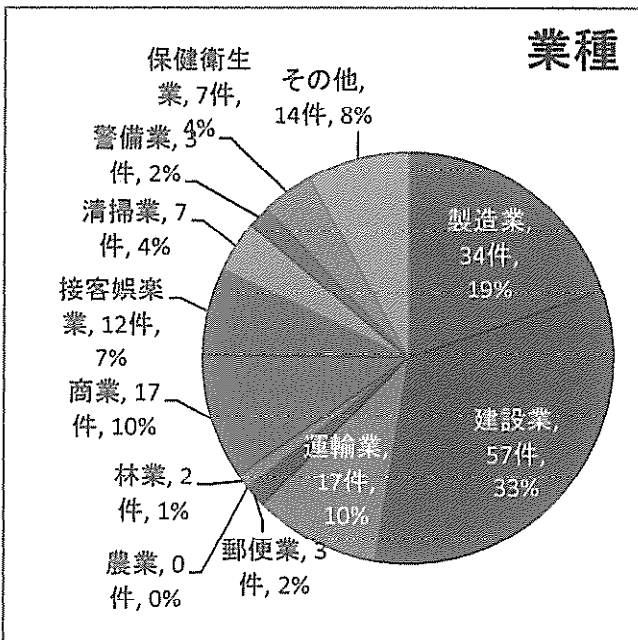
業種	製造業	建設業	運輸業	郵便業	農業	林業	商業	接客 娯楽業	清掃業	警備業	保健 衛生業	その他	計
	34件	57件	17件	3件	0件	2件	17件	12件	7件	3件	7件	14件	173

年代	10代	20代	30代	40代	50代	60代	70代	計
	8件	42件	34件	41件	28件	18件	2件	173

時間	23時台	0時台	1時台	5時台	8時台	9時台	10時台	11時台	12時台	13時台	14時台	15時台	16時台	17時台	18時台	19時台	20時台	22時台	計
	2	1	1	2	1	10	13	22	9	16	23	26	19	15	6	3	3	1	173

場所	屋内	屋外	計
	55	118	173

月	1月	2月	3月	4月	5月	6月	7月	8月	9月	10月	11月	12月	計
	0	0	0	0	1	7	103	57	4	1	0	0	173



平成30年熱中症発生状況(労災支給決定)

